

軽量マグネシウム合金製歩行補助杖

かるケイン

S・M・L

- ご使用前には、この説明書をよく読んで正しく安全にお使いください。
- この説明書は、必要な時にすぐ取り出せるように、大切に保管してください。
- 当商品に関するお問い合わせは、当社（裏面記載）もしくはお買い求めの販売店にご連絡ください。

取扱説明書

製造販売元 田辺プレス株式会社

■用途

- 杖無しで自立歩行できる人がより安定して歩行できるように補助的に使用するための器具です。
- 歩く練習を行う補助になります。
- 歩く時のバランスを補います（安定性を高める）。
- 段差のあるところの移動の補助になります。

■特徴

- 軽量マグネシウム合金製です。
- 5ミリ単位で長さ調節ができます。
- ロックピンとロックナットでしっかり固定できます。
- 滑りにくい特殊グリップを採用。
- 渋めの「日本古色」でキズのつきにくい特殊塗装。
- 加工が難しいといわれるマグネシウムを自社で成型加工。
- 脚ゴムが交換できます。
- ストラップ付です。



警告 死亡又は重度の障害を負う可能性など
重大な事故に至る行為。

- 柔らかな地面、雪道、滑りやすい所では使用しないでください。
- 登山用として使用しないでください。
- 道路側溝や凹みのある場所、杖の先、脚ゴムがはまり込むような場所では使用しないでください。

次のような場合の使用には適しません。

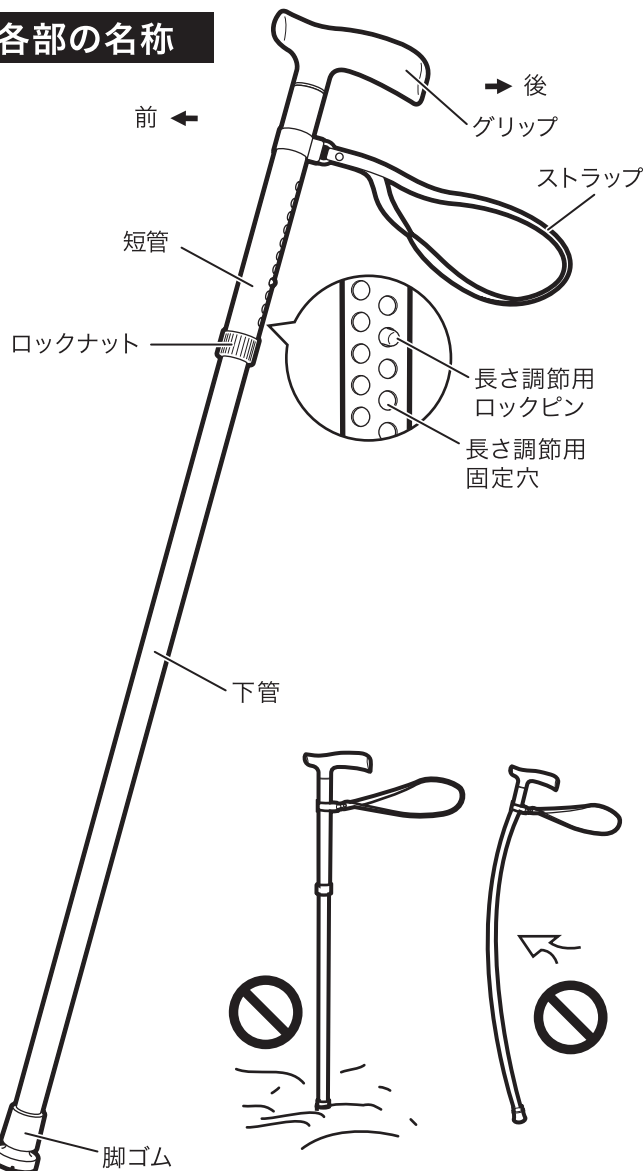
購入時はそうでなくても、次のような状態になった場合は、
使用を中止してください。

- 杖なしでの自立歩行ができない（手すりにつかまらなければ立ってられない。手すりにつかまり、伝わらなければ歩行できない。介助者に手伝ってもらわなければ、立ってられない、歩行できない）。
 - リハビリ中など、体重の一部を支えないと歩行できない。
- ※ただし、医師などの専門家の指導のもとでの使用は、この限りではありません。



異常を感じた場合は、使用を中止し、当社又はお買い求めの販売店にご連絡ください。そのまま使用すると、ケガや器具損傷などの原因となります。

各部の名称



注意 ケガや器具損傷の原因となります。

- テコのように使ったり、短管、下管に横方向からの力をかけないでください。
- 火気に近づけないでください。
- 暖房器具の近く、直射日光が当たる場所、自動車内など高温になるところに置かないでください。
- 浴室等での使用は、サビの原因となりますので控えてください。
- 水に浸したり、濡れたまま放置しないでください。
- 氷点下などの低温になるところに置かないでください。
- 子供の遊び道具にしないでください。
- 振り回さないでください。
- 分解・改造はしないでください。
- 本書記載以外の用途には使用しないでください。

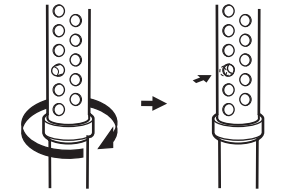
■ご使用前の準備

使用前にガタつき、短管のキズ、脚ゴムの劣化等各部に異常がないことを確認してからお使いください。

1. 身体に合った長さに調節します。
2. 長さ調節用ロックピンが確実に長さ調節固定穴に入っていることを確認します。
3. ロックナットが確実に締め付けられていることを確認します。

長さの調節方法

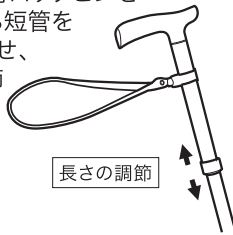
1. ロックナットを時計回りに1回転してゆるめます。



ロックナットをゆるめる

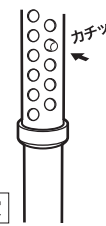
ロックの解除

2. 長さ調節用ロックピンを押しながら短管をスライドさせ、長さを調節します。




長さの調節

3. 長さ調節後、長さ調節用ロックピンが「カチッ」と音がして、長さ調節用固定穴に確実に入り固定していることを確認します。



ロックピンの固定

4. ロックナットを反時計回りに回して確実に締め付けます。



ロックナットを締める

⚠ 注意

ロックナットは1回転以上ゆるめないでください。



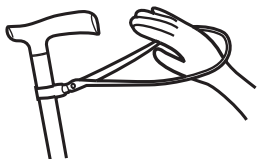
長さ調節の目安

- ステッキの先(脚ゴム)を突く側の足先前方外側20cm、肘は30度屈曲した状態でのグリップ位置が良いとされています。
- 簡単に長さを測る方法としては、力を抜いて手を垂らし、床から手首までの長さを測ると、ほぼその目安になります。
- リハビリ中など医師等の専門家の指導のもとで使用する場合は、その指示に従ってください。



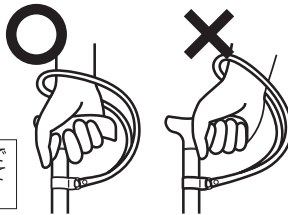
■ご使用方法

1. 左右補助が必要な足と同じ側の手をストラップに通します。

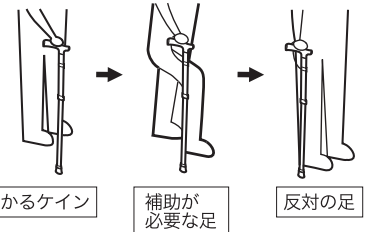


2. しっかりとグリップを握ります。

人差し指と中指ではさむようにしてしっかり握る



3. かるケイン、補助が必要な足、反対の足、かるケイン、補助が必要な足、反対の足…の順に動かしていきます。



- かるケインは、できるだけ垂直に突きます。
- グリップ、短管、下管、脚ゴムに垂直に力がかかるように使用します。

⚠ 注意

- グリップの一部分だけを握る持ち方をしないでください。
- 握りに過大な力をかけるような使い方をしないでください。



使用中に何らかの原因で長さ調節用ロックピンを凹ませてしまったとしても、すぐに杖の長さが短く詰まってしまうようにしてあります。

■お手入れ方法

1. 水分や汚れを拭き取ります。
2. しつこい汚れは、薄めた中性洗剤に浸した布を固くしぼって拭き取ります。
3. その後、洗剤分等を乾いた布でよく拭き取ります。



- 脚ゴムが磨耗したり、破れた場合は使用を中止し、新しい脚ゴムと交換してください。
- 交換用の脚ゴムは、当社またはお買い求めの販売店でご購入ください。

■保管方法

1. お手入れ方法に従った後、室内の湿気の少ない、風通しのよいところに保管してください。

⚠ 注意

- 金属製たわし、ブラシなどは使わないでください。
- 磨き成分の入った洗剤、漂白剤は使わないでください。
- シンナー、ベンジンなどは使用しないでください。

【SGマーク制度について】

当社の杖に付けられているSGマークは、杖の欠陥による人身障害が発生した場合にその損害を財団法人製品安全協会が賠償する制度です。



仕様

品名: 軽量マグネシウム合金製歩行補助杖「かるケイン」
 材質: 【短管・下管】マグネシウム合金 【グリップ】ABS樹脂、ノンスリップ加工 【脚ゴム】エラストマー樹脂
 【ロックピン】真ちゅう 【ロックナット】アルミニウム 【ストラップ】人口皮革
 重量: (約) 【S】205g 【M】220g 【L】225g
 寸法: 長さ(約) 【S】67~77cm 【M】77~87cm 【L】87~97cm
 日本製

【保証規定】別途添付の保証書をご覧ください。

■製造販売元

田辺プレス株式会社

〒955-0814 新潟県三条市金子新田984-21
 電話: 0256-32-1492 FAX: 0256-35-8095
 e-mail: tbpress@ginzado.ne.jp

※上記仕様は改良のため、予告なく変更する場合があります。